

ОТЧЕТ

ОБ ИСПОЛНЕНИИ УЧРЕЖДЕНИЕМ ПЛАНА ЕГО ФИНАНСОВО-ХОЗЯЙСТВЕННОЙ ДЕЯТЕЛЬНОСТИ

на «01» января 2014 г.

муниципальное образовательное учреждение дополнительного образования детей "Детская музыкальная школа №15 Волгограда"

Муниципальное образование - городской округ город-герой Волгоград

Департамент по делам культуры администрации Волгограда

Сводная

Форма по ОКУД

Дата

по ОКПО

по ОКАТО

по ОКПО

Глава по БК

по ОКЕИ

КОДЫ
0503737
01.01.2014
46020841
18401000000
02199327
762
383

Учреждение
Обособленное подразделение
Учредитель
Наименование органа, осуществляющего полномочия учредителя
Вид финансового обеспечения (деятельности)
Периодичность: квартальная, годовая
Единица измерения: руб.

1. Доходы

Наименование показателя	Код строки	Код аналитики	Утверждено плановых назначений	Исполнено плановых назначений					Не исполнено плановых назначений
				через лицевые счета	через банковские счета	через кассу учреждения	некассовыми операциями	итого	
1	2	3	4	5	6	7	8	9	10
Доходы — всего	010		6 585 339,39	6 610 799,05	-	-	-	6 610 799,05	-25 459,66
<i>Доходы от собственности</i>	030	120	-	-	-	-	-	-	-
из них:									
от аренды активов	031	120	-	-	-	-	-	-	-
<i>Доходы от оказания платных услуг (работ)</i>	040	130	483 401,00	508 860,66	-	-	-	508 860,66	-25 459,66
<i>Доходы от штрафов, пеней, иных сумм принудительного изъятия</i>	050	140	-	-	-	-	-	-	-
<i>Безвозмездные поступления от бюджетов</i>	060	150	-	-	-	-	-	-	-
в том числе:									
поступления от наднациональных организаций и правительств иностранных государств	062	152	-	-	-	-	-	-	-
поступления от международных финансовых организаций	063	153	-	-	-	-	-	-	-
<i>Доходы от операций с активами</i>	090	x	-	-	-	-	-	-	-
в том числе:									
от выбытий основных средств	092	410	-	-	-	-	-	-	-
от выбытий нематериальных активов	093	420	-	-	-	-	-	-	-
от выбытий произведенных активов	094	430	-	-	-	-	-	-	-
от выбытий материальных запасов	095	440	-	-	-	-	-	-	-
от выбытий ценных бумаг, кроме акций	096	620	-	-	-	-	-	-	-
от выбытий акций	097	630	-	-	-	-	-	-	-
от выбытий иных финансовых активов	098	650	-	-	-	-	-	-	-
<i>Прочие доходы</i>	100	180	6 101 938,39	6 101 938,39	-	-	-	6 101 938,39	-
из них:									
субсидии на выполнение государственного (муниципального) задания	101	180	5 769 200,00	5 769 200,00	-	-	-	5 769 200,00	-
субсидии на иные цели	102	180	272 738,39	272 738,39	-	-	-	272 738,39	-
бюджетные инвестиции	103	180	-	-	-	-	-	-	-
иные доходы	104	180	60 000,00	60 000,00	-	-	-	60 000,00	-

2. Расходы

Наименование показателя	Код строки	Код аналитики	Утверждено плановых назначений	Исполнено плановых назначений					Не исполнено плановых назначений
				через лицевые счета	через банковские счета	через кассу учреждения	некассовыми операциями	итого	
1	2	3	4	5	6	7	8	9	10
Расходы — всего	200	х	6 891 239,72	6 697 426,37	-	-5 458,00	-	6 691 968,37	199 271,35
в том числе:									
<i>Оплата труда и начисления на выплаты по оплате труда</i>	160	210	6 036 738,39	6 015 081,91	-	-5 458,00	-	6 009 623,91	27 114,48
в том числе:									
заработная плата	161	211	4 616 404,26	4 621 804,19	-	-5 458,00	-	4 616 346,19	58,07
прочие выплаты	162	212	33 800,00	19 100,00	-	-	-	19 100,00	14 700,00
начисления на выплаты по оплате труда	163	213	1 386 534,13	1 374 177,72	-	-	-	1 374 177,72	12 356,41
<i>Приобретение работ, услуг</i>	170	220	629 247,90	566 583,67	-	-	-	566 583,67	62 664,23
в том числе:									
услуги связи	171	221	14 461,05	13 545,67	-	-	-	13 545,67	915,38
транспортные услуги	172	222	57 000,00	56 518,30	-	-	-	56 518,30	481,70
коммунальные услуги	173	223	-	-	-	-	-	-	-
арендная плата за пользование имуществом	174	224	-	-	-	-	-	-	-
работы, услуги по содержанию имущества	175	225	204 000,00	195 412,00	-	-	-	195 412,00	8 588,00
прочие работы, услуги	176	226	353 786,85	301 107,70	-	-	-	301 107,70	52 679,15
<i>Обслуживание долговых</i>	190	230	-	-	-	-	-	-	-
в том числе:									
обслуживание долговых обязательств перед резидентами	191	231	-	-	-	-	-	-	-
обслуживание долговых обязательств перед нерезидентами	192	232	-	-	-	-	-	-	-
<i>Безвозмездные перечисления организациям</i>	210	240	-	-	-	-	-	-	-
в том числе:									
безвозмездные перечисления государственным и муниципальным организациям	211	241	-	-	-	-	-	-	-
безвозмездные перечисления организациям, за исключением государственных и муниципальных организаций	212	242	-	-	-	-	-	-	-

Наименование показателя	Код строки	Код аналитики	Утверждено плановых назначений	Исполнено плановых назначений					Не исполнено плановых назначений
				через лицевые счета	через банковские счета	через кассу учреждения	некассовыми операциями	итого	
1	2	3	4	5	6	7	8	9	10
<i>Безвозмездные перечисления бюджетам</i>	230	250	-	-	-	-	-	-	-
в том числе:									
перечисления наднациональным организациям и правительствам иностранных государств	232	252	-	-	-	-	-	-	-
перечисления международным организациям	233	253	-	-	-	-	-	-	-
<i>Социальное обеспечение</i>	240	260	-	-	-	-	-	-	-

в том числе: пособия по социальной помощи населению	242	262	-	-	-	-	-	-	-
пенсии, пособия, выплачиваемые организациями сектора государственного управления	243	263	-	-	-	-	-	-	-
<i>Прочие расходы</i>	250	290	6 100,00	6 010,59	-	-	-	6 010,59	89,41
<i>Расходы по приобретению нефинансовых активов</i>	260	300	219 153,43	109 750,20	-	-	-	109 750,20	109 403,23
в том числе:									
основных средств	261	310	165 613,00	85 743,12	-	-	-	85 743,12	79 869,88
нематериальных активов	262	320	-	-	-	-	-	-	-
непроизведенных активов	263	330	-	-	-	-	-	-	-
материальных запасов	264	340	53 540,43	24 007,08	-	-	-	24 007,08	29 533,35
<i>Расходы по приобретению финансовых активов</i>	270	500	-	-	-	-	-	-	-
в том числе:									
ценных бумаг, кроме акций	271	520	-	-	-	-	-	-	-
акций и иных форм участия в капитале	272	530	-	-	-	-	-	-	-
иных финансовых активов	273	550	-	-	-	-	-	-	-
Результат исполнения (дефицит / профицит)	450	x	-305 900,33	-86 627,32	-	5 458,00	-	-81 169,32	x

3. Источники


Наименование показателя	Код строки	Код аналитики	Утверждено плановых назначений	Исполнено плановых назначений					Не исполнено плановых назначений
				через лицевые счета	через банковские счета	через кассу учреждения	некассовыми операциями	итого	
1	2	3	4	5	6	7	8	9	10
Источники финансирования дефицита средств — всего (стр. 520 + стр. 620 + стр. 700 + стр. 730 + стр. 820 + стр. 830)	500		305 900,33	86 627,32	-	-5 458,00	-	81 169,32	224 731,01
в том числе:									
<i>Внутренние источники</i>	520		-	-	-	-	-	-	-
из них:									
курсовая разница	521	171	-	-	-	-	-	-	-
поступления от погашения займов (ссуд)	525	640	-	-	-	-	-	-	-
выплаты по предоставлению займов (ссуд)	526	540	-	-	-	-	-	-	-
поступления заимствований от резидентов	527	710	-	-	-	-	-	-	-
погашение заимствований от резидентов	528	810	-	-	-	-	-	-	-
<i>Внешние источники</i>	620		-	-	-	-	-	-	-
из них:									
курсовая разница	621	171	-	-	-	-	-	-	-
поступления заимствований от резидентов	625	720	-	-	-	-	-	-	-
погашение заимствований от нерезидентов	626	820	-	-	-	-	-	-	-
<i>Изменение остатков средств</i>	700	x	305 900,33	81 169,32	-	-	-	81 169,32	224 731,01
увеличение остатков средств, всего	710	510	-	-7 232 557,74	-	-5 458,00	-	-7 238 015,74	x

уменьшение остатков средств, всего	720	610		7 313 727,06	-	5 458,00		7 319 185,06	x
Изменение остатков по внутренним оборотам средств учреждения	730	x	-	5 458,00	-	-5 458,00	-	-	-
в том числе:									
увеличение остатков средств учреждения	731	510	-	5 458,00	-	-	-	5 458,00	x
уменьшение остатков средств учреждения	732	610	-	-	-	-5 458,00	-	-5 458,00	x


Наименование показателя	Код строки	Код аналитики	Утверждено плановых назначений	Исполнено плановых назначений					Не исполнено плановых назначений
				через лицевые счета	через банковские счета	через кассу учреждения	некассовыми операциями	итого	
1	2	3	4	5	6	7	8	9	10
Изменение остатков по внутренним расчетам	820	x	-	-	-	-	-	-	-
в том числе:									
увеличение остатков по внутренним расчетам (Кт 0 304 04 510)	821		-	-	-	-	-	-	-
уменьшение остатков по внутренним расчетам (Дт 0 304 04 610)	822		-	-	-	-	-	-	-
Изменение остатков расчетов по внутренним привлечением средств	830	x	-	-	-	-	-	-	-
в том числе:									
увеличение расчетов по внутреннему привлечению остатков средств (Кт 0 304 06 000)	831		-	-	-	-	-	-	-
уменьшение расчетов по внутреннему привлечению остатков средств (Дт 0 304 06 000)	832		-	-	-	-	-	-	-


Руководитель 
(подпись) В.И. Хлопячий
(расшифровка подписи)

Руководитель финансово-экономической службы 
(подпись) С.Н. Агуреева
(расшифровка подписи)

Главный бухгалтер 
(подпись) Н.И. Жарикова
(расшифровка подписи)

Централизованная бухгалтерия МКУ ЦБО, 1093444002365, 3444168554, 344401001, ул. Мира 26
(наименование, ОГРН, ИНН, КПП, местонахождение)

Исполнитель зам.гл.бухгалтера
(должность) 
(подпись) Е.В. Салий
(расшифровка подписи)

директор 
(должность) (подпись) С.П. Рыданов
(расшифровка подписи)

33-11-67
(телефон, e-mail)

3 февраля 2014 г.